ТЕРРИТОРИАЛЬНЫЙ ОРГАН
ФЕДЕРАЛЬНОЙ СЛУЖБЫ
ГОСУДАРСТВЕННОЙ СТАТИСТИКИ
ПО ЧЕЛЯБИНСКОЙ ОБЛАСТИ

ПРОМЫШЛЕННОЕ ПРОИЗВОДСТВО

за январь – ноябрь 2023 года

СОДЕРЖАНИЕ

Индексы промышленного производства (в % к соответствующему периоду предыдущего года)	3
Индексы промышленного производства (в % к соответствующему месяцу предыдущего года)	4
Индексы промышленного производства (в % к предыдущему месяцу)	5
Добыча полезных ископаемых	6
Обрабатывающие производства	7
Обеспечение электрической энергией, газом и паром; кондиционирование воздуха	8
Водоснабжение; водоотведение, организация сбора и утилизации отходов, деятельность по ликвидации загрязнений	9
Выпуск важнейших видов промышленной продукции	10
Объем отгруженных товаров собственного производства, выполненных работ и услуг собственными силами по «чистым» видам деятельности промышленного производства	11

ИНДЕКС ПРОМЫШЛЕННОГО ПРОИЗВОДСТВА

ЧЕЛЯБИНСКСТАТ

январь – ноябрь 2023 года к январю – ноябрю 2022 года

109,6%

111,5% Обрабатывающие производства

107,5% Водоснабжение; водоотведение, организация сбора и утилизации отходов, деятельность по ликвидации загрязнений

100,4% Добыча полезных ископаемых

99,2% Обеспечение электрической энергией, газом и паром; кондиционирование воздуха

к соответствующему периоду предыдущего года

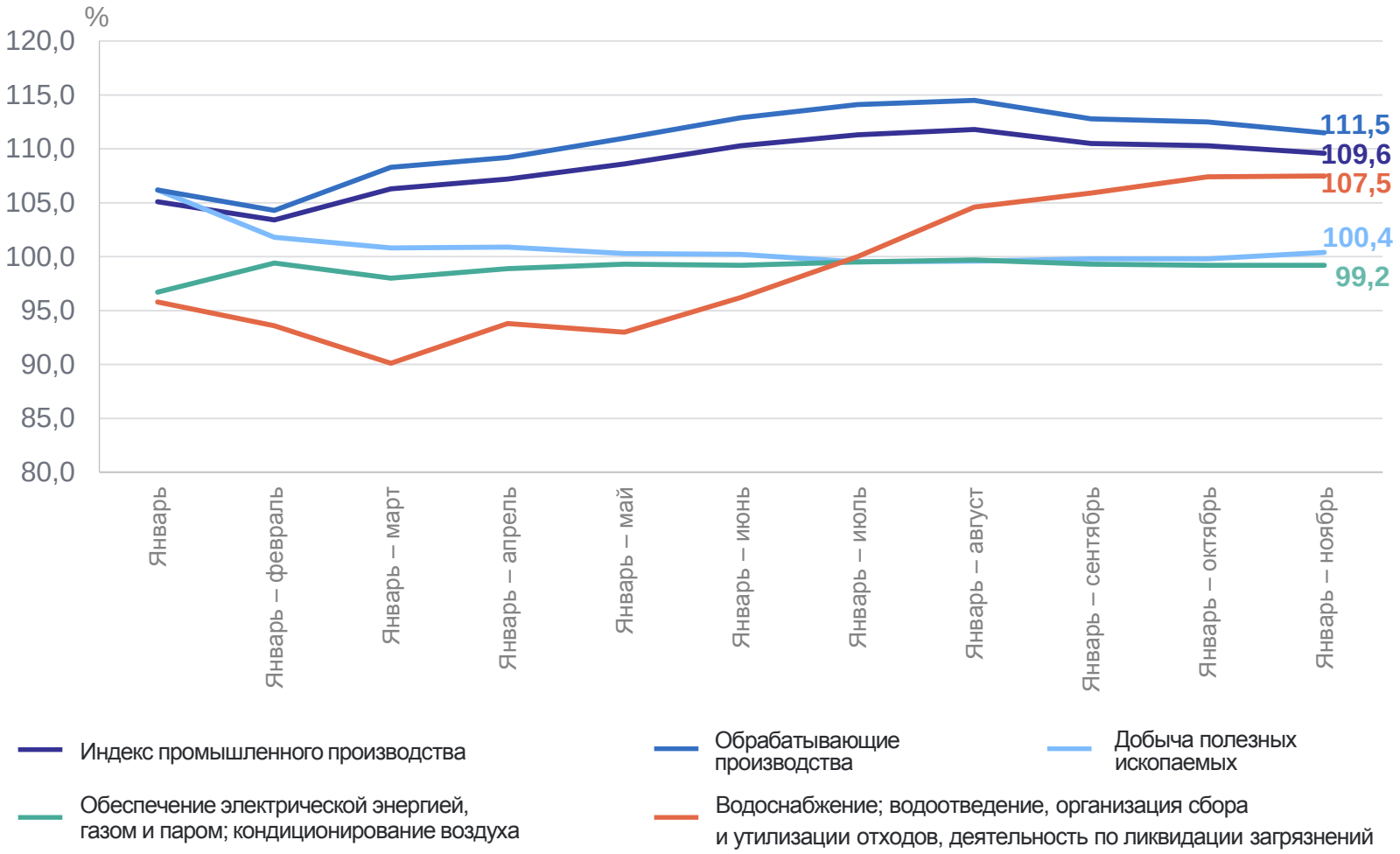

ИНДЕКС ПРОМЫШЛЕННОГО ПРОИЗВОДСТВА

ЧЕЛЯБИНСКСТАТ

ноябрь 2023 года к ноябрю 2022 года

101,9%

108,4% Водоснабжение; водоотведение, организация сбора и утилизации отходов, деятельность по ликвидации загрязнений

106,6% Добыча полезных ископаемых

101,5% Обрабатывающие производства

99,3 % Обеспечение электрической энергией, газом и паром; кондиционирование воздуха

к соответствующему месяцу предыдущего года

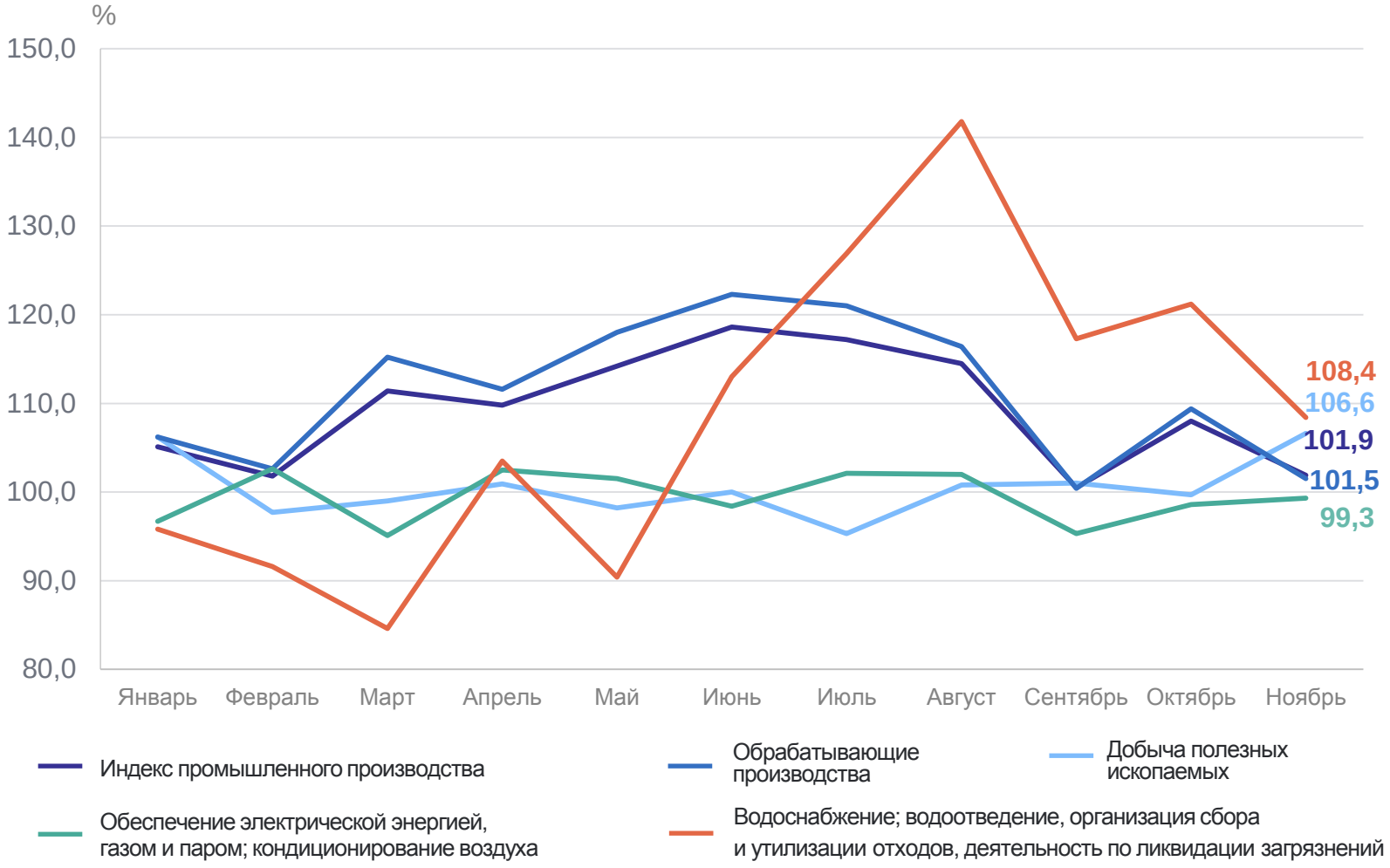

ИНДЕКС ПРОМЫШЛЕННОГО ПРОИЗВОДСТВА

ЧЕЛЯБИНСКСТАТ

ноябрь 2023 года к октябрю 2023 года

95,8%

116,7% Обеспечение электрической энергией, газом и паром; кондиционирование воздуха

99,8% Добыча полезных ископаемых

94,1% Обрабатывающие производства

91,6% Водоснабжение; водоотведение, организация сбора и утилизации отходов, деятельность по ликвидации загрязнений

к предыдущему месяцу

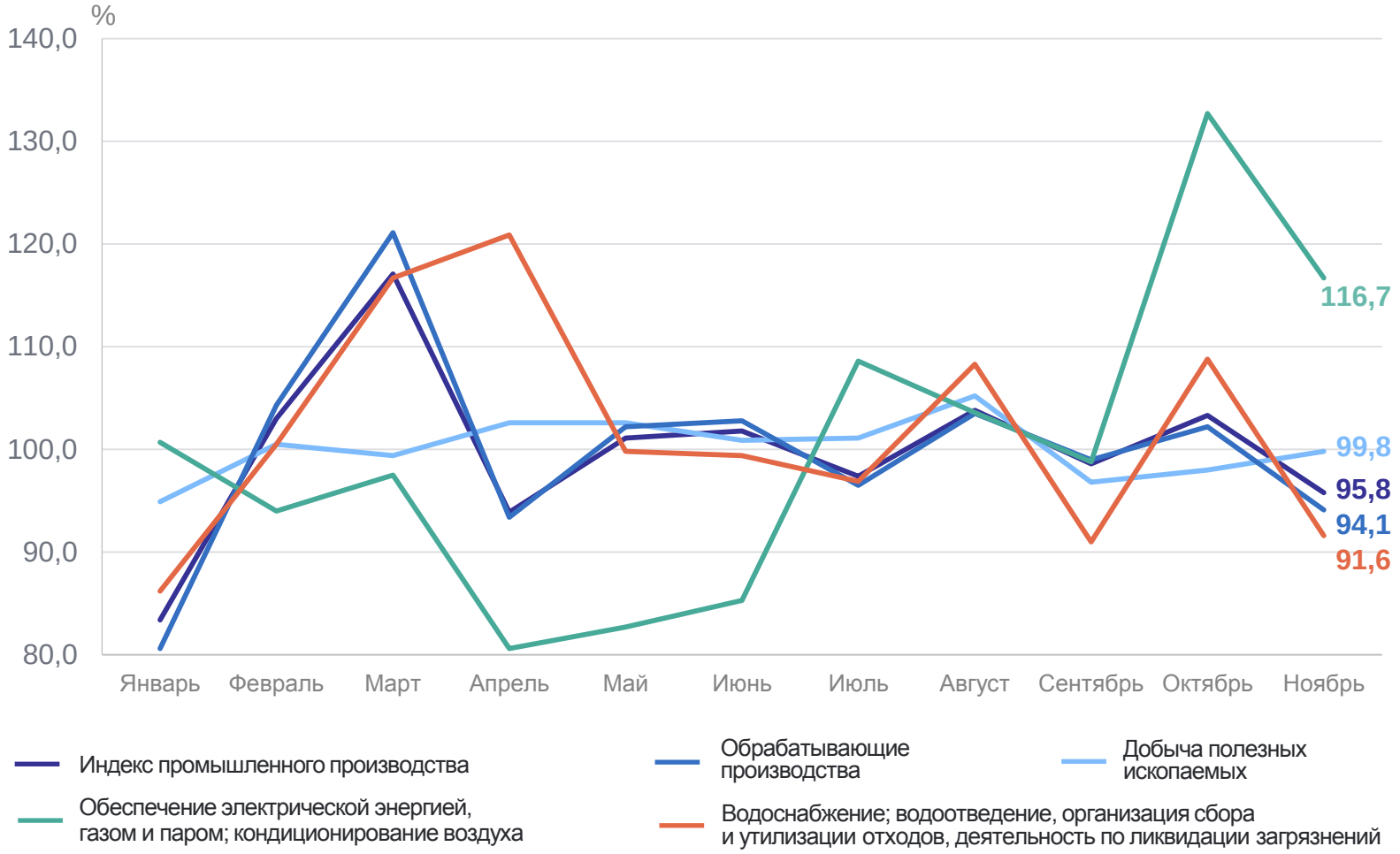

ДОБЫЧА ПОЛЕЗНЫХ ИСКОПАЕМЫХ

ЧЕЛЯБИНСКСТАТ

январь – ноябрь 2023 года к январю – ноябрю 2022 года

100,4 %

104,8% Добыча прочих полезных ископаемых

100,0% Добыча угля

99,1 % Добыча металлических руд

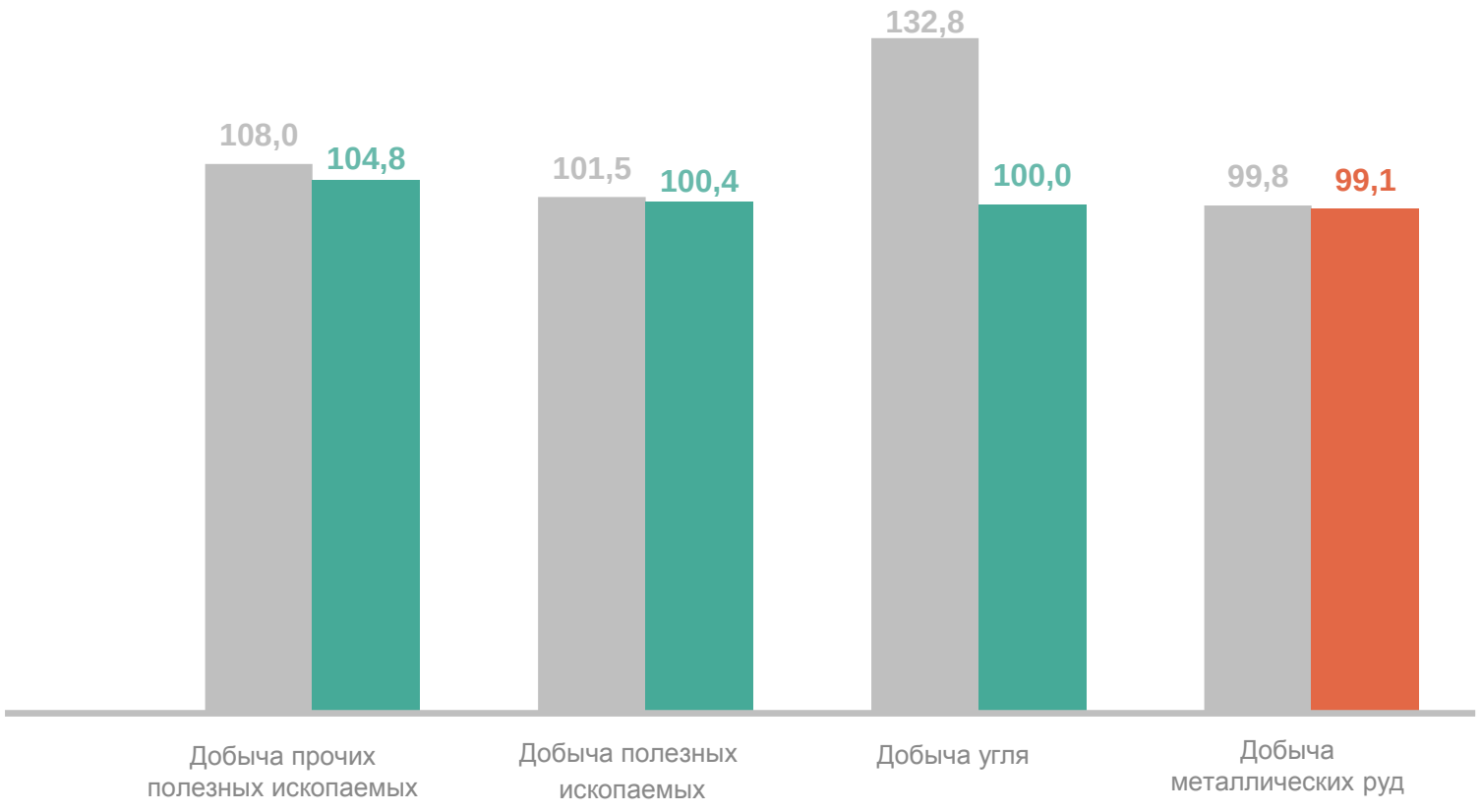

ОБРАБАТЫВАЮЩИЕ ПРОИЗВОДСТВА

ЧЕЛЯБИНСКСТАТ

январь – ноябрь 2023 года в % к январю – ноябрю 2022 года

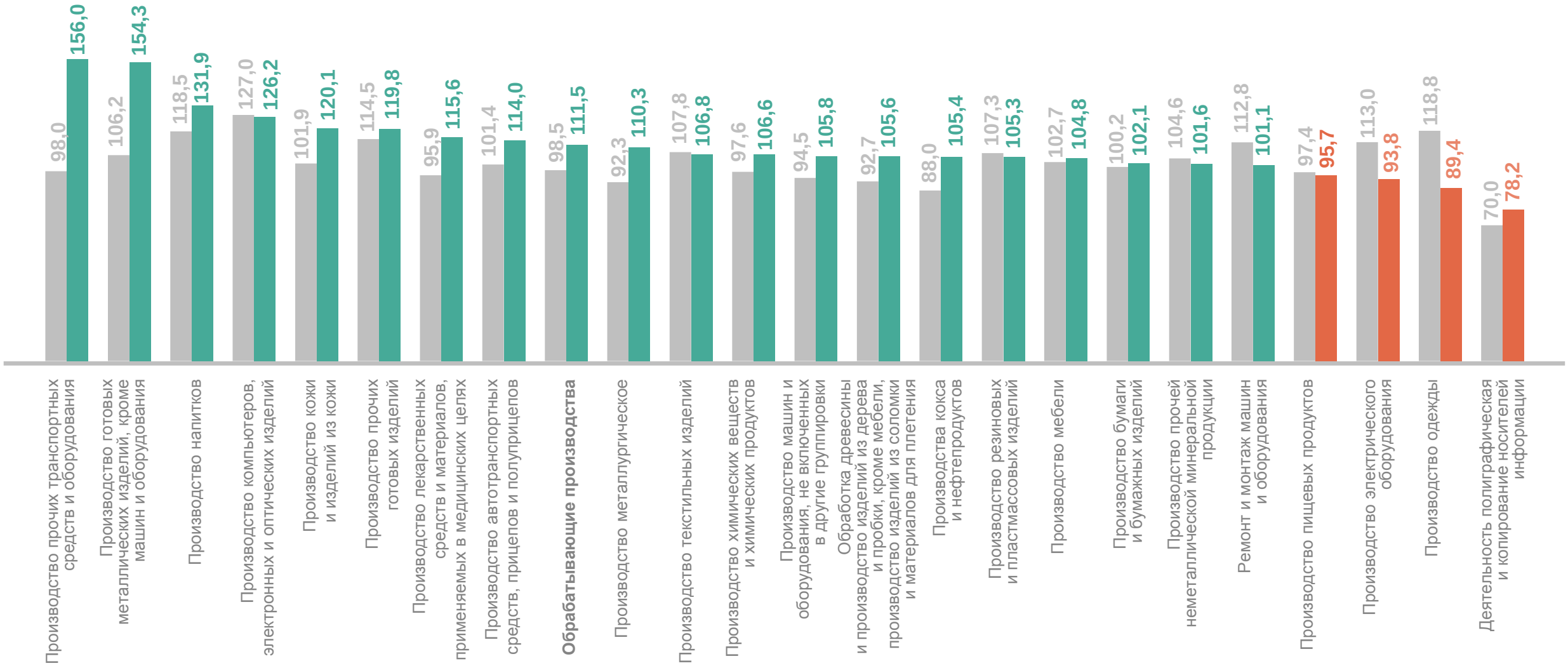

ОБЕСПЕЧЕНИЕ ЭЛЕКТРИЧЕСКОЙ ЭНЕРГЕЙ, ГАЗОМ И ПАРОМ; КОНДИЦИОНИРОВАНИЕ ВОЗДУХА

ЧЕЛЯБИНСКСТАТ

январь – ноябрь 2023 года к январю – ноябрю 2022 года

99,2 %

100,6% Производство, передача и распределение электроэнергии

100,0% Производство и распределение газообразного топлива

95,5% Производство, передача и распределение пара и горячей воды; кондиционирование воздуха

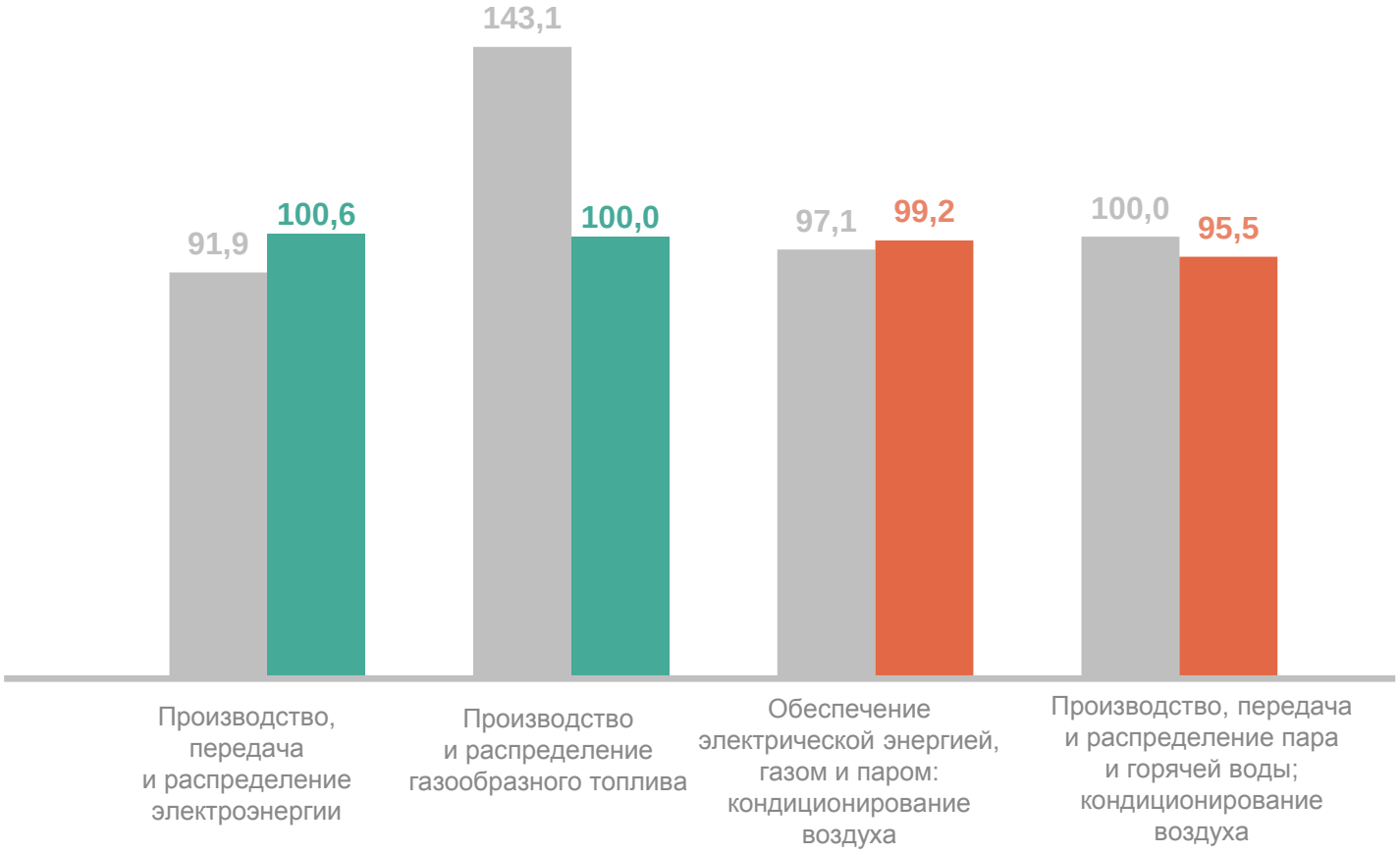

Январь – ноябрь 2022 года в % к январю – ноябрю 2021 года

Январь – ноябрь 2023 года в % к январю – ноябрю 2022 года

ВОДОСНАБЖЕНИЕ; ВОДООТВЕДЕНИЕ, ОРГАНИЗАЦИЯ СБОРА И УТИЛИЗАЦИИ ОТХОДОВ, ДЕЯТЕЛЬНОСТЬ ПО ЛИКВИДАЦИИ ЗАГРЯЗНЕНИЙ

ЧЕЛЯБИНСКСТАТ

январь – ноябрь 2023 года
январю – ноябрю 2022 года

107,5%

111,0% Забор, очистка и распределение воды

108,7% Предоставление услуг в области ликвидации последствий загрязнений и прочих услуг, связанных с удалением отходов

107,1% Сбор, обработка и утилизации отходов; обработка вторичного сырья

102,8% Сбор и обработка сточных вод

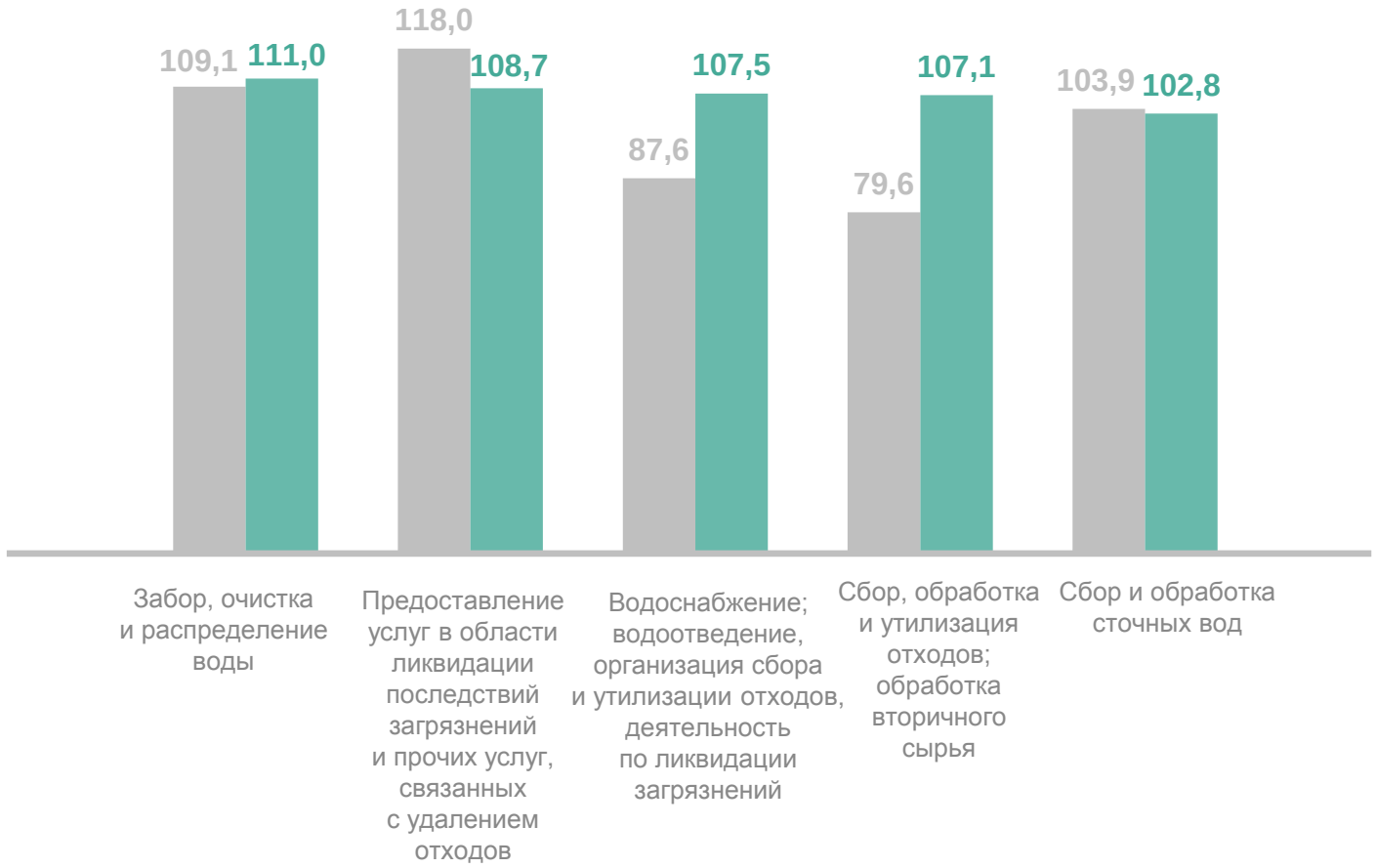

Январь – ноябрь 2022 года в % к январю – ноябрю 2021 года

Январь – ноябрь 2023 года в % к январю – ноябрю 2022 года

ВЫПУСК ВАЖНЕЙШИХ ВИДОВ ПРОМЫШЛЕННОЙ ПРОДУКЦИИ

ЧЕЛЯБИНСКСТАТ

январь – ноябрь 2023 года в % к январю – ноябрю 2022 года

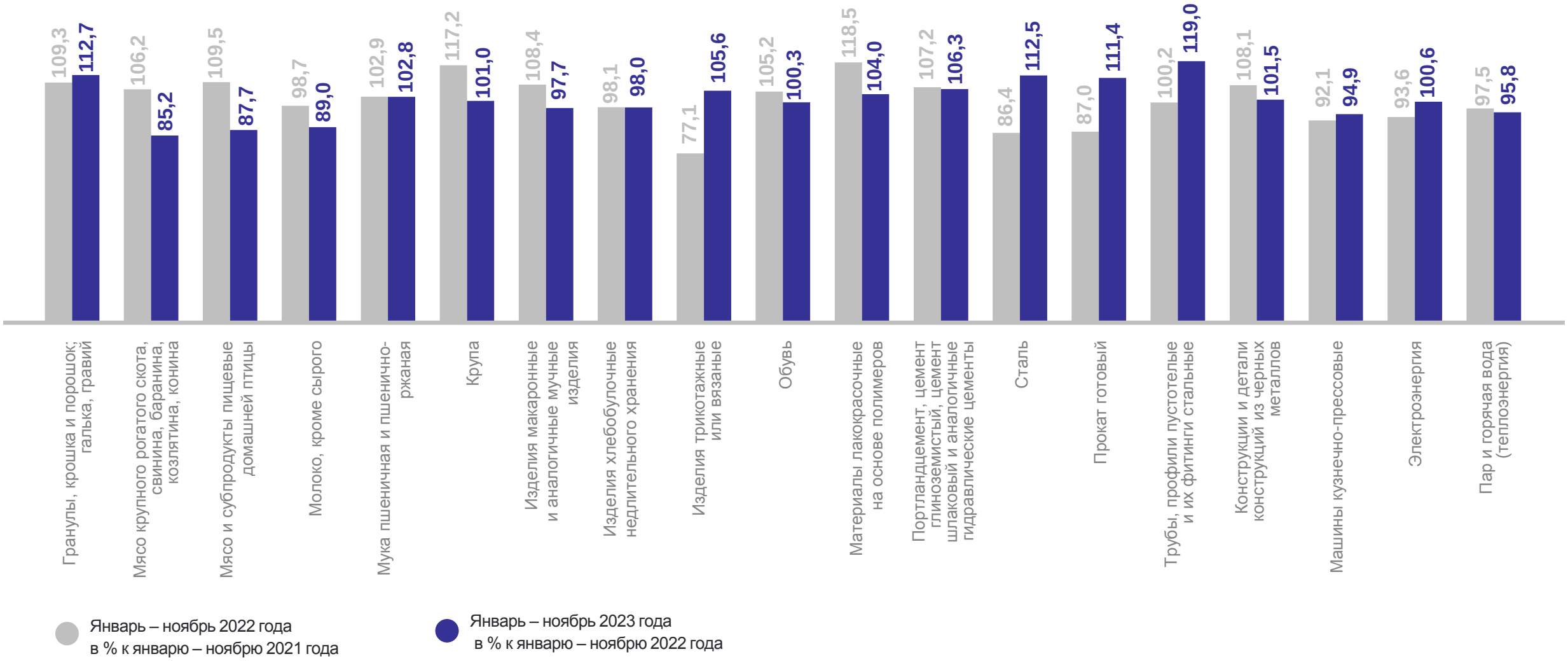

ОБЪЕМ ОТГРУЖЕННЫХ ТОВАРОВ СОБСТВЕННОГО ПРОИЗВОДСТВА, ВЫПОЛНЕННЫХ РАБОТ И УСЛУГ СОБСТВЕННЫМИ СИЛАМИ ПО «ЧИСТЫМ» ВИДАМ ДЕЯТЕЛЬНОСТИ ПРОМЫШЛЕННОГО ПРОИЗВОДСТВА

ЧЕЛЯБИНСКСТАТ

январь – ноябрь 2023 года, млрд рублей
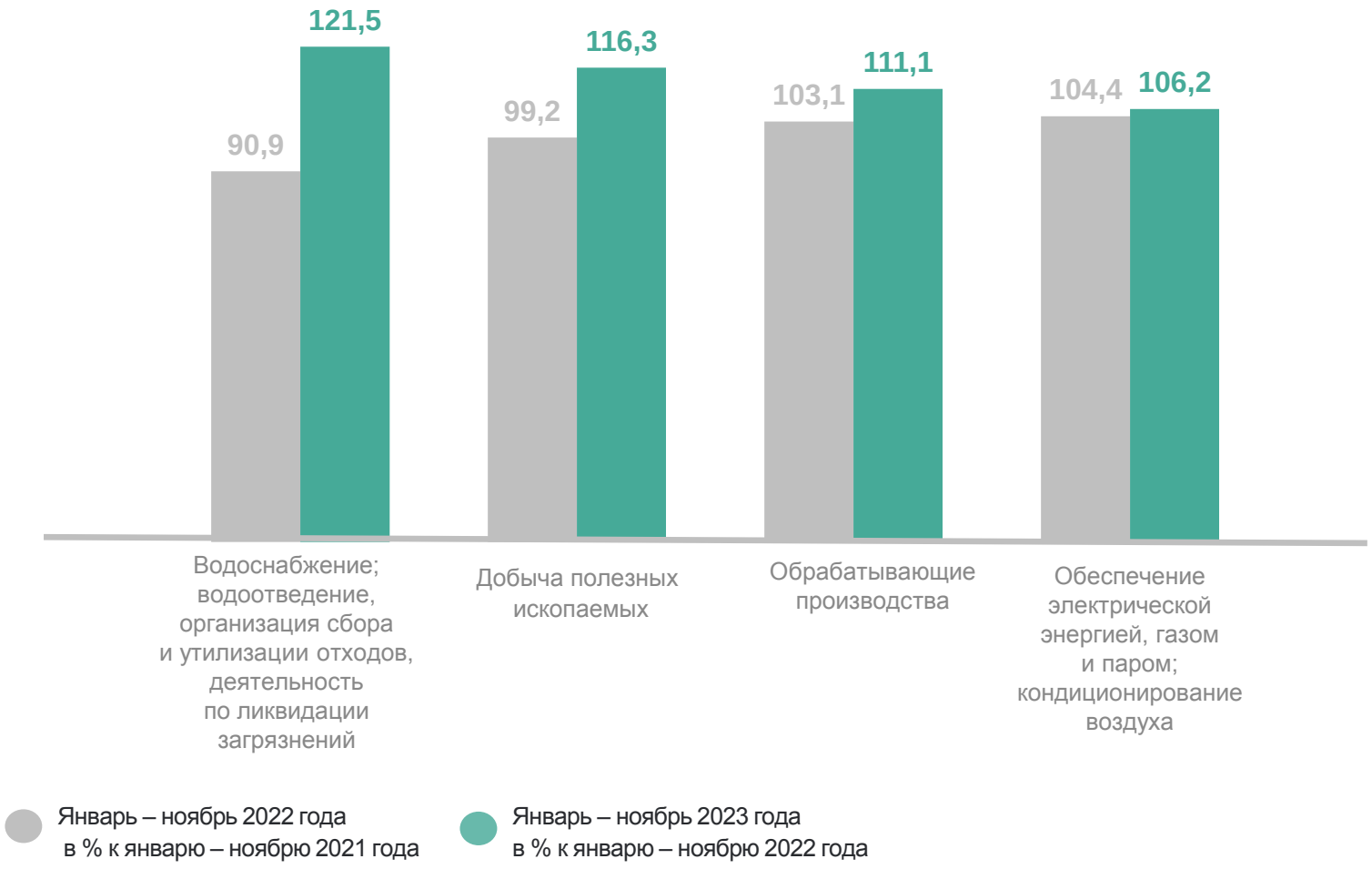
218,6	Добыча полезных ископаемых
2 167,4	Обрабатывающие производства
143,7	Обеспечение электрической энергией, газом и паром; кондиционирование воздуха
43,6	Водоснабжение; водоотведение, организация сбора и утилизации отходов, деятельность по ликвидации загрязнений